

sinus

サイナスヘルパー®

〈一般医療機器〉

医療機器製造販売届出番号: 14B3X10043000019

サイナスヘルパー®は鼻洗浄に関する欧州呼吸器学会の推奨に従って作られました。

内容



● 本体

組み立て



● 折りたたみ式カップ

● 精製塩12包または3包

● 日本語・英語取扱説明書

痛くない、かんたん鼻洗浄

鼻洗浄は鼻腔から花粉、ほこり、雑菌などの異物を洗い流し、鼻の働きを高めます。

サイナスヘルパー®とは？

「サイナスヘルパー®」は、スウェーデンの耳鼻咽喉科医が発明したシリンジと先端チップからなる鼻洗浄器の新バージョンです。


①より柔らかく、さらに快適なシリコンチップ、②より穏やかな乱流でツーンとさせない、③フィット感に優れた新・楕円形状が鼻孔にやさしく漏れを防ぎます。また、衛生的で携帯に便利な折りたたみ式カップも付属しています。

体液に近い食塩水を使いツーンとせず、先端内の構造により穏やかな乱流でやさしく鼻粘膜にあたるため痛くありません。且つ、非常に柔らかいシリコンを採用し、肌心地がよく安全です。


また、渦巻く食塩水で十分な水圧をかけられるため鼻の奥(眉毛あたりの前頭洞や上咽頭)まで洗えます。握力と親指の力は不要、手の平で自分のペースでプランジャーを押して誰でも簡単にお使いいただけます。そして、ユニークな楕円形の先端が鼻にぴったりフィットして漏れず、衣類を汚しません。

携帯にも便利で衛生的にも優れています。鼻に入った食塩水が本体へ戻って不衛生にならず、手で絞って放す容器のような逆流の心配はありません。

使用方法



ぬるま湯250mlに、サイナスヘルパー®精製塩1包を溶かします。



サイナスヘルパー®本体に、食塩水を吸い上げます。お子様の場合は、半量(約125ml)が適切です。



先端を鼻孔にあて「アー」と発声しながら、ゆっくりとプランジャーを押します。優しい水流が鼻腔の奥まで洗い流します。



洗浄後は強すぎないようにやさしく鼻をかんで、食塩水を取り除きます。反対の鼻孔からも同様の手順で行います。

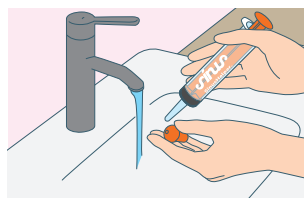
注意

- 本品は安全性を考慮しラテックスフリーで製造されています。プランジャーのガスケット(黒いゴム)は、開封後しばらく匂いが気になることがありますが、品質上の問題はありません。匂いは時間の経過とともに徐々に薄れていきます。
- 手術後の方はご使用前に主治医にご相談ください。脳の手術で鼻から操作があった場合、使用できないことがあります。
- 鼻の炎症がひどい、耳に疾患がある方は医師にご相談の上ご使用ください。
- お子様は保護者の指導の下ご使用ください。鼻を十分にかめるお子様はご使用いただけます。
- 家族を含め他者と共用しないでください。
- 小さな部品が含まれるため、お子様の手の届かない場所に保管してください。
- 水道水か精製水をお使いください。

その他

- 薬でなく精製塩でつくった食塩水なので、妊娠・授乳期やお子様でも安全に使用できます。
- 使用頻度により異なりますが、通常は4ヶ月から6ヶ月毎の交換を推奨します。

お手入れ



ご使用後はプランジャーをシリンジに収めたまま、洗剤を使用せず洗い流して下さい。高温多湿を避け、直射日光の当たらない清潔な場所で保管します。プランジャーを抜いたままにするとガスケットが膨張してプランジャーの動きが悪くなり、使用寿命が短くなります。カップはフックにぶら下げて乾燥・保管することもできます。

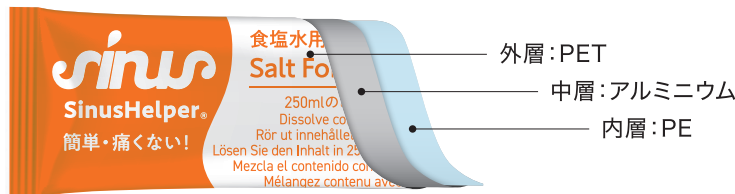
詳しくは「サイナスヘルパー」サイトをご覧ください。
<https://www.sinushelper.com>



精製塩の3層包装

安全性と長期保存を確保する3層構造

サイナスヘルパー®精製塩の包装は3層になっており、塩を長期間にわたって安全かつ新鮮に保ちます。同様の包装よりはるかに耐久性がありますが、開け方が難しくなります。開封方法を注意深くご確認ください。



PET ポリエチレンテレフタレート

耐久性に優れ、外部からの影響を最小限に抑えます。

アルミニウム

酸素や湿気の浸入を防ぎ、精製塩の鮮度を維持します。

PE ポリエチレン

塩とアルミニウムの相互作用を防ぎ、安全な長期保存が可能です。

サイナスヘルパー®精製塩について

ぬるま湯と塩1包を混ぜるだけで、鼻粘膜に適した優しい食塩水を簡単につくることができます。計量された純粋な塩で純度99.5%以上であることが検証され、ヨウ化物など食卓塩に通常含まれる添加物は含まれていません。また、その他多くの商品では鼻うがい用として水を軟化させるために重炭酸塩を加えていることがありますが、これに関する研究は決定的ではなく、私たちの20年以上の経験から純粋な塩も同様に快適であり、重炭酸塩を添加する必要はないと考えています。

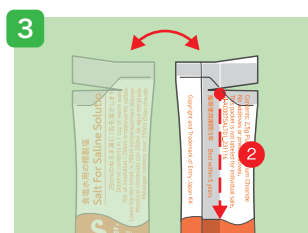
塩の開封方法 *開けにくい場合はこちらの方法をお試しください。もしくはハサミで開封ください。



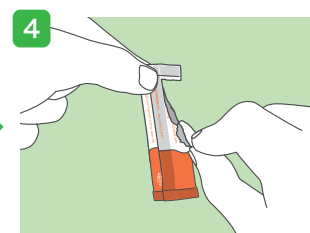
1 切り取り線をご確認ください。



2 線に沿って切れ目を入れます。この際、強く引っ張らないようご注意ください。内側のビニールが伸び開けづらくなります。



3 切れ目を入れた包装をそのまま裏返します。



4 切り取り線の左端を左手でつまんだまま、右手で下方向へ破ります。

株式会社エントリージャパンが他に展開している鼻関係の商品



sinus 精製塩60包入

1包で体液に近い食塩水が簡単に作れる

純度99.5%以上の塩を100%使用

無添加・ヨウ素不使用

サイナスヘルパー®以外の鼻うがい用品にも使用可



いびきヘルパー airmax®

医療機器届出番号:14B3X10043000016

鼻孔の奥まで拡張し、鼻が通りやすく落ちにくい

鼻への空気の流れが増え、いびきを軽減

たった0.6グラムと軽く、睡眠時に気になりません



鼻ヘルパー™ hana helper II

鼻腔に赤色光・近赤外線を効率よくあたえます



花粉



ダニ・ハウスダスト



猫・犬